

**ALCALDIA DE SANTIAGO DE CALI**

**SECRETARIA DE SALUD PUBLICA MUNICIPAL**

**ASEGURAMIENTO Y DESARROLLO DE  
SERVICIOS**

**VINCULACION AL SISTEMA GENERAL DE  
SEGURIDAD SOCIAL EN SALUD**

**2014**

**CaliDA**  
una ciudad para todos



AFILIACIÓN AL SISTEMA GENERAL  
DE DE SEGURIDAD SOCIAL EN  
SALUD  
FEBRERO DE 2014  
CALI

## VINCULACIÓN AL SISTEMA GENERAL DE SEGURIDAD SOCIAL EN SALUD CALI, FEBRERO DE 2014

### CORTE A 28 DE FEBRERO DE 2014

Régimen de Afiliación	No. de Personas
Régimen Subsidiado	681.643
Régimen Contributivo	1.379.409
<b>TOTAL</b>	<b>2.061.052</b>

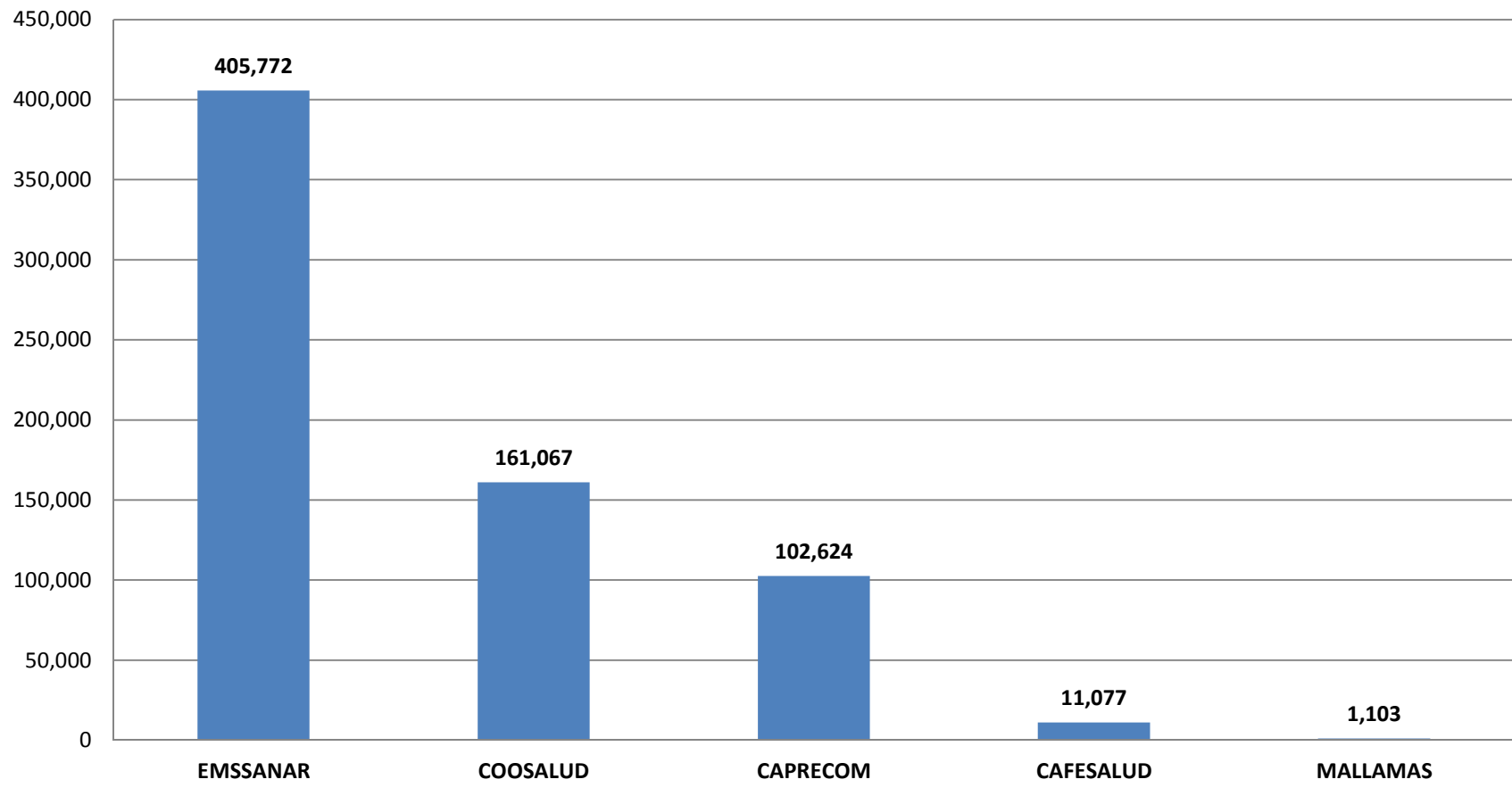
Fuente: BDU A FOSYGA. Febrero 2014  
Elaboró: Oficina de Sistemas – Área de Aseguramiento

**AFILIACIÓN AL SISTEMA DE SEGURIDAD SOCIAL – CALI  
FEBRERO DE 2014  
REGIMEN SUBSIDIADO**

<b>EPS</b>	<b>Cantidad</b>	<b>Porcentaje</b>
<b>EMSSANAR</b>	405.772	59,5%
<b>COOSALUD</b>	161.067	23,6%
<b>CAPRECOM</b>	102.624	15,1%
<b>CAFESALUD</b>	11.077	1,6%
<b>MALLAMAS</b>	1.103	0,2%
<b>Total</b>	681.643	100,0%

Fuente: BDU A FOSYGA. Febrero 2014  
Elaboró: Oficina de Sistemas – Área de Aseguramiento

# AFILIACIÓN AL SISTEMA DE SEGURIDAD SOCIAL – CALI FEBRERO DE 2014 REGIMEN SUBSIDIADO



Fuente: BDUA Fosyga. Febrero 2014  
Elaboró: Oficina de Sistemas – Área de Aseguramiento

# AFILIACIÓN AL SISTEMA DE SEGURIDAD SOCIAL – CALI

## FEBRERO DE 2014

### REGIMEN SUBSIDIADO

Grupo etareo	CAPRECOM		MALLAMAS		CAFESALUD		COOSALUD		EMSSANAR		Total general
	F	M	F	M	F	M	F	M	F	M	
<b>0-4</b>	3.230	3.341	58	60	395	405	4.371	4.466	12.886	13.823	43.035
<b>5-9</b>	4.465	4.670	48	56	479	486	5.901	5.991	14.884	15.832	52.812
<b>10-14</b>	5.290	5.326	38	47	460	478	7.119	7.009	19.855	20.320	65.942
<b>15-19</b>	6.343	6.125	55	61	616	501	8.989	8.875	23.860	23.280	78.705
<b>20-24</b>	5.316	4.460	79	37	561	358	7.705	7.048	21.702	17.860	65.126
<b>25-29</b>	4.410	3.321	72	43	490	330	6.459	5.217	16.573	12.054	48.969
<b>30-34</b>	4.186	2.894	66	33	483	393	6.393	5.043	15.555	10.544	45.590
<b>35-39</b>	3.679	2.544	48	33	480	315	6.065	4.486	14.756	9.783	42.189
<b>40-44</b>	3.568	2.578	46	27	418	306	6.105	4.871	15.153	10.436	43.508
<b>45-49</b>	3.348	2.394	28	20	384	325	5.930	4.859	14.678	10.872	42.838
<b>50-54</b>	2.891	2.401	13	19	333	333	5.539	4.671	13.608	10.546	40.354
<b>55-59</b>	2.415	2.056	13	16	302	290	4.055	3.814	10.613	8.582	32.156
<b>60-64</b>	1.750	1.610	11	15	189	149	3.111	2.711	7.665	6.310	23.521
<b>65-69</b>	1.309	1.075	13	10	133	116	2.318	1.947	5.941	4.326	17.188
<b>70-74</b>	1.080	921	7	9	115	92	2.052	1.546	5.122	3.524	14.468
<b>75-79</b>	900	602	6		83	64	1.711	1.114	3.953	2.619	11.052
<b>80&gt;</b>	1.317	809	8	8	135	80	2.254	1.322	5.385	2.872	14.190
<b>Total general</b>	55.497	47.127	609	494	6.056	5.021	86.077	74.990	222.189	183.583	681.643

Fuente: BDU A Fosyga. Febrero 2014  
 Elaboró: Oficina de Sistemas – Área de Aseguramiento



ALCALDÍA DE  
SANTIAGO DE CALI

**AFILIACIÓN AL SISTEMA DE SEGURIDAD SOCIAL – CALI  
FEBRERO DE 2014  
REGIMEN SUBSIDIADO**

Grupo Poblacional	Nivel				Total general
	1	2	3	N	
Habitante de Calle	84	70	5	3.046	3.205
Pob Infantil Diferente a ICBF	1			36	37
Psiquiatricos	1	1		1	3
Rural migratorio	5	3		1	9
Reclusos	18	10		92	120
Rural No migratorio	563	105	10	93	771
Ancianatos	56	18	1	250	325
Indigenas	385	152	25	3.101	3.663
ROM (gitanos)	3	4		4	11
Negro, Mulato, Afro	3.199	174	21	801	4.195
ICBF	43	18		3.511	3.572
Raizal	1				1
Palenquero	1	1		1	3
INPEC decreto 2777/10	7			13	20
Madres comunitarias	12	3	3	92	110
Artistas	565	248	15	1.295	2.123
Sisbenizados	341.737	216.257	40.184	3.626	601.804
Menores desv conflicto armd	792	799	306	400	2.297
Discapacitados	3.378	2.951	517	1.841	8.687
Desmovilizados	18			1.284	1.302
Desplazados	498	117	9	48.761	49.385
<b>Total general</b>	<b>351.367</b>	<b>220.931</b>	<b>41.096</b>	<b>68.249</b>	<b>681.643</b>

## AFILIACIÓN AL SISTEMA DE SEGURIDAD SOCIAL – CALI REGIMEN CONTRIBUTIVO - FEBRERO DE 2014

Grupo Poblacional	Total
0-4	72.524
5-9	85.523
10-14	93.546
15-19	98.945
20-24	104.290
25-29	111.886
30-34	119.719
35-39	105.479
40-44	100.978
45-49	100.148
50-54	93.219
55-59	77.677
60-64	63.244
65-69	49.455
70-74	37.845
75-79	29.259
80>	35.672
<b>Total general</b>	<b>1.379.409</b>

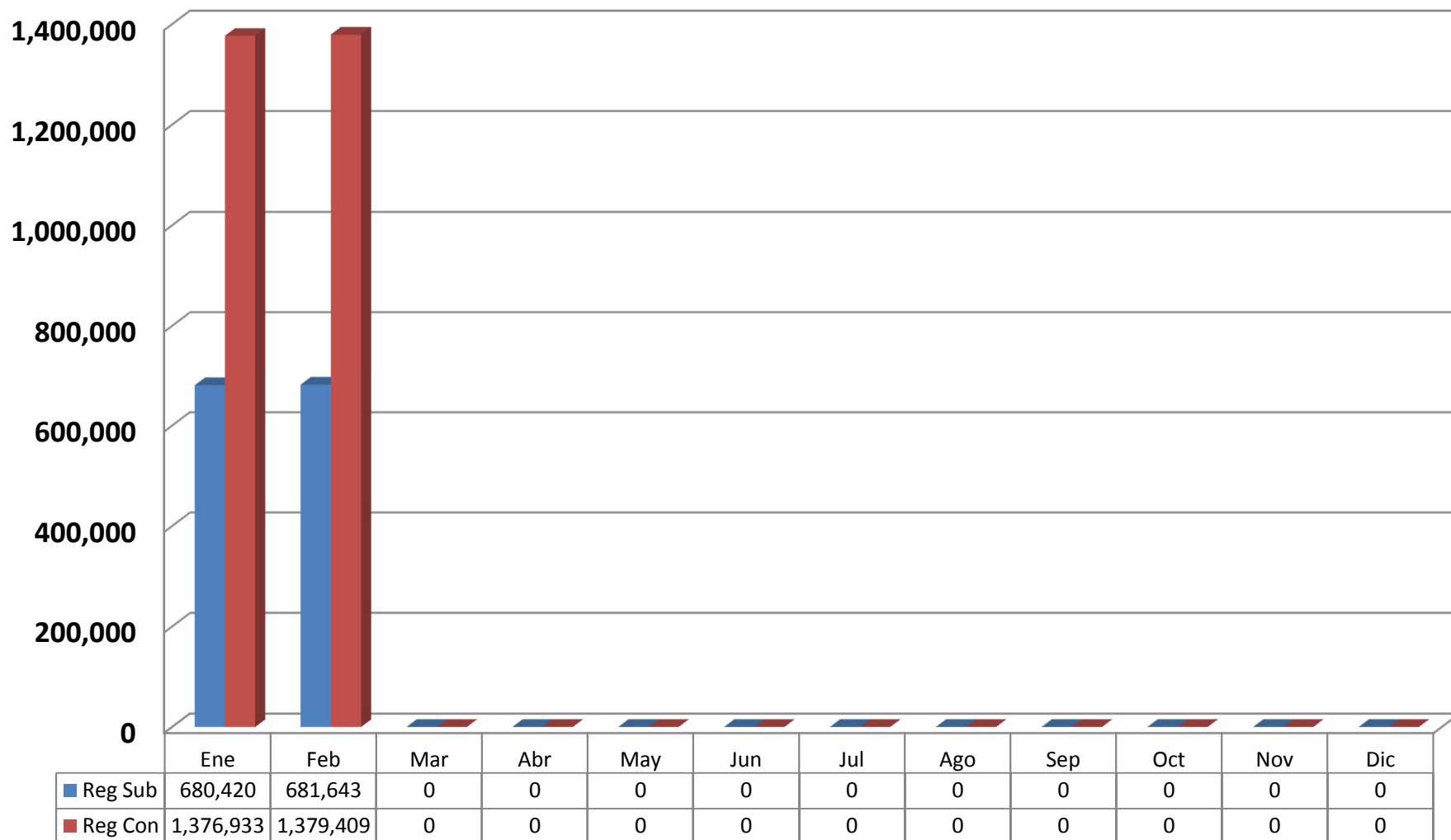
Fuente: BDU A Fosyga. Febrero 2014  
Elaboró: Oficina de Sistemas – Área de Aseguramiento



**AFILIACIÓN AL SISTEMA DE SEGURIDAD SOCIAL – CALI**  
**FEBRERO DE 2014**  
**REGIMEN CONTRIBUTIVO**

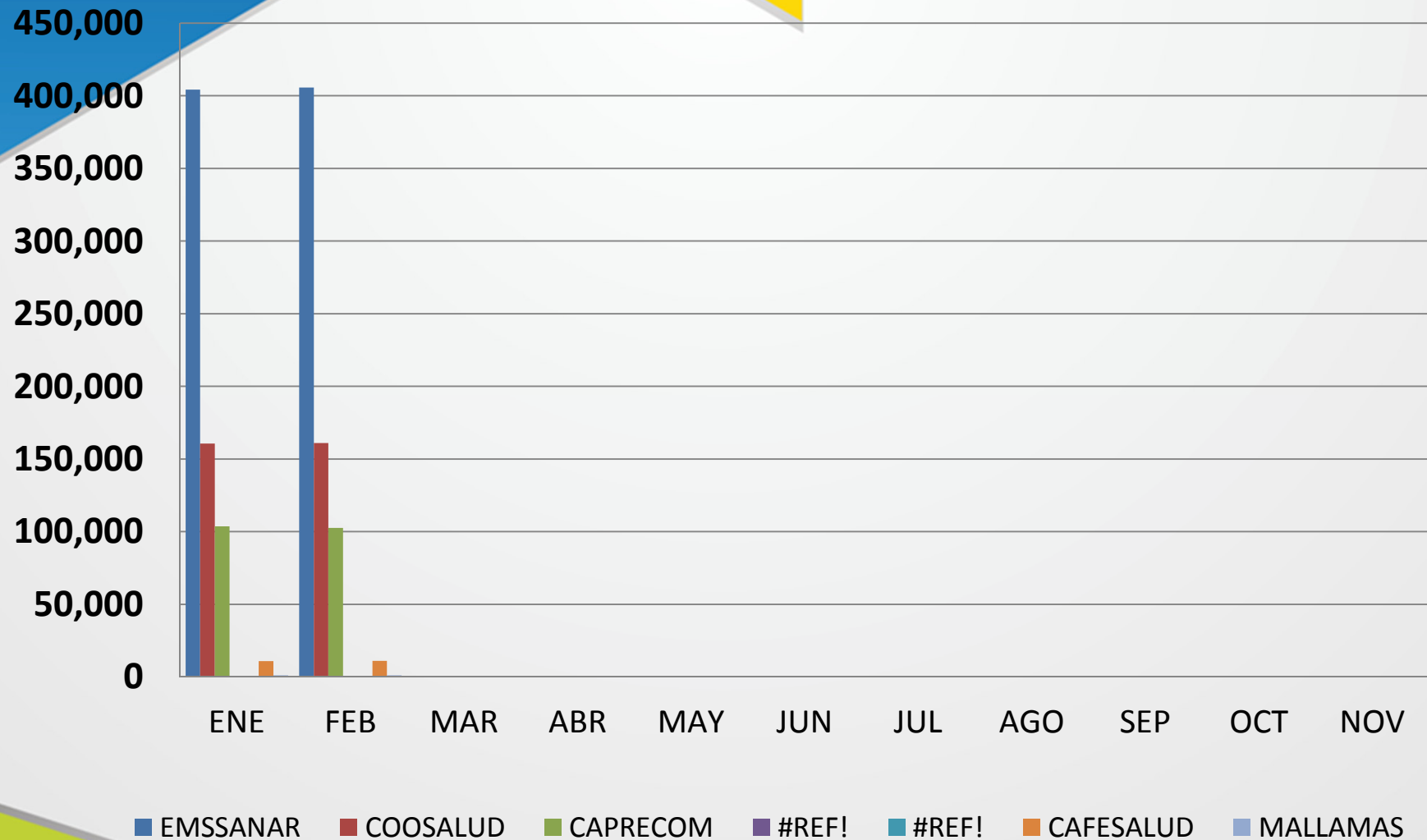
<b>EPS</b>	<b>Cantidad</b>	<b>Porcentaje</b>
<b>EPS SOS SA</b>	315.090	22,8%
<b>COOMEVA EPS SA</b>	240.505	17,4%
<b>COMFENALCO VALLE EPS</b>	214.762	15,6%
<b>NUEVA EPS SA</b>	163.204	11,8%
<b>EPS SALUDCOOP</b>	129.172	9,4%
<b>EPS SURA</b>	102.441	7,4%
<b>SALUD TOTAL SA</b>	70.600	5,1%
<b>EPS SANITAS SA</b>	59.160	4,3%
<b>CRUZ BLANCA EPS SA</b>	45.314	3,3%
<b>SALUD COLMENA</b>	19.098	1,4%
<b>CAFESALUD PREPAGADA</b>	13.827	1,0%
<b>FERROCARRILES NALES</b>	6.185	0,4%
<b>COMFENALCO ANTIOQUIA</b>	21	0,0%
<b>COMPENSAR EPS</b>	20	0,0%
<b>EPS FAMISANAR LTDA</b>	7	0,0%
<b>SALUDVIDA EPS SA</b>	3	0,0%
<b>Total</b>	<b>1.379.409</b>	<b>100,0%</b>

## AFILIACIÓN AL SISTEMA DE SEGURIDAD SOCIAL – CALI 2014 REGIMEN SUBSIDIADO



Fuente: BDUА Fosyga Febrero 2014  
Elaboró: Oficina de Sistemas – Área de Aseguramiento

## AFILIACIÓN AL SISTEMA DE SEGURIDAD SOCIAL – CALI 2014 REGIMEN SUBSIDIADO



Fuente: BDUA Fosyga Febrero 2014  
Elaboró: Oficina de Sistemas – Área de Aseguramiento